

PROJETO DE LEI Nº 0192015, DE 24 DE NOVEMBRO DE 2015

EMENTA: DISPÕE SOBRE O PAGAMENTO DA PREMIAÇÃO AOS PROFESSORES COM EFETIVA LOTAÇÃO NA SECRETARIA DA EDUCAÇÃO DE CARIDADE, QUE ATUARAM NAS ESCOLAS PÚBLICAS DA REDE MUNICIPAL DE ENSINO, EM DECORRÊNCIA DOS RESULTADOS DO SISTEMA PERMANENTE DE AVALIAÇÃO DA EDUCAÇÃO BÁSICA DO CEARÁ (SPAECE) E DÁ OUTRAS PROVIDÊNCIAS.

A PREFEITA MUNICIPAL DE CARIDADE, ESTADO DO CEARÁ,


Faço saber que a Câmara Municipal de Caridade, aprovou e eu sanciono e promulgo a presente Lei:

CAPÍTULO I DAS DISPOSIÇÕES PRELIMINARES

Art. 1º - Fica autorizado o Chefe do Poder Executivo a conceder premiação aos professores, com efetiva lotação na Secretaria Municipal de Educação de Caridade, que atuaram nas Escolas Públicas da Rede Municipal de Ensino, em decorrência dos resultados do Sistema Permanente de Avaliação da Educação Básica do Ceará (SPAECE), referente aos resultados do ano anterior.

Art. 2º - São objetivos da premiação referido no “caput” do artigo, desta Lei:

I - Estimular os professores, na implementação de uma política educacional que possibilite a todos os alunos das séries iniciais do ensino fundamental, a permanência na escola e o alcance dos níveis de proficiência adequados para cada série nas diversas áreas do conhecimento, buscando uma educação de qualidade social;

II - Reconhecer o trabalho, o comprometimento e o desempenho dos profissionais da educação, que lecionam nas séries avaliadas e que apresentaram o melhor resultado de aprendizagem dos alunos dentre as escolas municipais, com turmas regulares e multisseriadas, permanecendo no nível desejável ou adequado. 

Art. 3º - A premiação aos professores, de que trata esta Lei, deverá ser concedida nas seguintes situações:

I - Aos professores do 2º ano, lotados nas Escolas Municipais regulares e multiseriadas que atingiram ou permaneceram no nível desejável e obtiveram a melhor proficiência no SPAECE Alfa, dentre as escolas municipais em relação aos resultados da avaliação externa realizada no ano anterior;

II - Aos professores do 5º ano, lotados nas Escolas Municipais regulares e multiseriadas que atingiram ou permaneceram no nível adequado e obtiveram a melhor proficiência em Português e/ou Matemática em relação aos resultados da avaliação externa realizada no ano anterior.

CAPÍTULO II DA PREMIAÇÃO

Art. 4º - Para pagamento da referida Premiação, será considerado o efetivo exercício no ano letivo a que se refere à premiação, nas escolas que obtiveram elevação do SPAECE, na forma do art. 3º desta Lei.

§ 1º O professor que foi remanejado no decorrer da apuração fará jus a premiação proporcional ao período laborado na escola.

§ 2º Será descontado da apuração para efeito de cálculo, o afastamento das atividades superior a 30 (trinta) dias, por qualquer motivo, exceto nos casos de férias e licença maternidade.

Art. 5º - Não farão jus a Premiação prevista nesta Lei, observadas as proporcionalidades, os professores que, durante o período/ano avaliado:

- I - estiveram cedidos para outros órgãos municipais, estaduais ou federais, exercício em outras Secretarias do Município ou em permuta;
- II - estiveram afastados por licença não remunerada;
- III - tiverem sido penalizados em processo administrativo;
- IV - estiveram cedidos para entidades conveniadas ou subvencionadas.

Art. 6º - O pagamento da Premiação será efetuado em parcela única, no ano subsequente ao período/ano avaliado, não incorporando ao vencimento básico, tampouco servirá de base para o cálculo de outras vantagens.





Art. 7º - Para efeito de cálculo desta Lei, os índices reconhecidos de 2014, encontram-se nos Anexo I e II.

CAPÍTULO III DAS DISPOSIÇÕES FINAIS

Art. 8º - As despesas decorrentes da execução desta Lei, ocorrerão por conta das dotações orçamentárias da Secretaria Municipal da Educação de Caridade.

Art. 9º - O Poder Executivo Municipal, providenciará, caso necessário, a regulamentação desta Lei, através de decreto.

Art. 10 - Esta lei entrará em vigor na data de sua publicação.

PREFEITURA MUNICIPAL DE CARIDADE, Estado do Ceará,
em 24 de Novembro de 2015.

Maria Simone Fernandes Tavares
MARIA SIMONE FERNANDES TAVARES
Prefeita Municipal de Caridade

ANEXO I

COMPARATIVO DAS PROFICIÊNCIAS SPAECE 5º ANO

SPAECE 5º ANO					
ESCOLA	ANO	PROFICIÊNCIA		NÍVEL	
		PORT	MAT	PORT	MAT
ANTONIO FRANÇA DAS CHAGAS EEF	2008	131,63	128,82	CRÍTICO	MUITO CRÍTICO
	2009	130,69	155,32	CRÍTICO	CRÍTICO
	2010	176,43	163,04	INTERMEDIÁRIO	CRÍTICO
	2011	194,87	188,44	INTERMEDIÁRIO	CRÍTICO
	2012	330,44	252,02	ADEQUADO	ADEQUADO
	2013	-	-	-	-
	2014	219,4	200,9	INTERMEDIÁRIO	INTERMEDIÁRIO
ANTONIO JOSÉ SAMPAIO EEF	2008	137,02	135,14	CRÍTICO	MUITO CRÍTICO
	2009	176,74	178,88	INTERMEDIÁRIO	CRÍTICO
	2010	172,78	164,14	CRÍTICO	CRÍTICO
	2011	-	-	-	-
	2012	-	-	-	-
	2013	-	-	-	-
	2014	-	-	-	-
ARTUR SALVINO EEF	2008	-	-	-	-
	2009	185,66	170,85	INTERMEDIÁRIO	CRÍTICO
	2010	175,39	182,95	INTERMEDIÁRIO	CRÍTICO
	2011	176,61	193,85	INTERMEDIÁRIO	CRÍTICO
	2012	198,43	185,94	INTERMEDIÁRIO	CRÍTICO
	2013	186,3	175,1	INTERMEDIÁRIO	CRÍTICO
	2014	247,2	267,6	ADEQUADO	ADEQUADO
CARMOZINA BITTENCOURT DE PINHO EEF	2008	180,5	171,63	INTERMEDIÁRIO	CRÍTICO
	2009	184,05	183,87	INTERMEDIÁRIO	CRÍTICO
	2010	189,83	193,8	INTERMEDIÁRIO	CRÍTICO
	2011	196,03	197,77	INTERMEDIÁRIO	CRÍTICO
	2012	204,02	204,65	INTERMEDIÁRIO	INTERMEDIÁRIO
	2013	208,0	218,9	INTERMEDIÁRIO	INTERMEDIÁRIO
	2014	206,3	216,8	INTERMEDIÁRIO	INTERMEDIÁRIO
CASTELO BRANCO PRES. EEF	2008	157,79	158,11	CRÍTICO	CRÍTICO
	2009	168,21	201,15	CRÍTICO	INTERMEDIÁRIO
	2010	180,69	148,76	INTERMEDIÁRIO	MUITO CRÍTICO
DELFINA TEIXEIRA DE CASTRO EEF	2008	171,02	175,53	CRÍTICO	CRÍTICO
	2009	153,08	184,85	CRÍTICO	CRÍTICO
	2010	209,59	216,69	INTERMEDIÁRIO	INTERMEDIÁRIO
	2011	217,12	224,21	INTERMEDIÁRIO	INTERMEDIÁRIO
	2012	224,69	242,18	INTERMEDIÁRIO	INTERMEDIÁRIO
	2013	222,2	211,7	INTERMEDIÁRIO	INTERMEDIÁRIO
	2014	202,5	216,5	INTERMEDIÁRIO	INTERMEDIÁRIO

ENEAS HONORIO ABREU EEF	2008	-	-	-	-
	2009	196,1	177,88	INTERMEDIÁRIO	CRÍTICO
	2010	-	-	-	-
	2011	178,09	179,7	INTERMEDIÁRIO	CRÍTICO
	2012	191,57	176,82	INTERMEDIÁRIO	CRÍTICO
	2013	204,5	197,9	INTERMEDIÁRIO	CRÍTICO
	2014	211,8	201,6	INTERMEDIÁRIO	INTERMEDIÁRIO
FRANCISCO FARIAS EEF	2008	155,93	127,11	CRÍTICO	MUITO CRÍTICO
	2009	150,11	139,65	CRÍTICO	MUITO CRÍTICO
	2010	146,93	146,82	CRÍTICO	MUITO CRÍTICO
	2011	-	-	-	-
	2012	207,5	223,58	INTERMEDIÁRIO	INTERMEDIÁRIO
	2013	177,5	184,9	INTERMEDIÁRIO	CRÍTICO
	2014	208,6	232,1	INTERMEDIÁRIO	INTERMEDIÁRIO
FRANCISCO FERREIRA BARBOSA EEF	2008	145,23	146,89	CRÍTICO	MUITO CRÍTICO
	2009	145,1	106,82	CRÍTICO	MUITO CRÍTICO
	2010	163,69	144,56	CRÍTICO	MUITO CRÍTICO
	2011	-	-	-	-
	2012	-	-	-	-
ISAIAS MARQUES EEF	2008	170,3	164,28	CRÍTICO	CRÍTICO
	2009	171,46	182,95	CRÍTICO	CRÍTICO
	2010	172,38	187,0	CRÍTICO	CRÍTICO
	2011	190,66	245,4	INTERMEDIÁRIO	INTERMEDIÁRIO
	2012	186,43	203,1	INTERMEDIÁRIO	INTERMEDIÁRIO
	2013	212,8	207,6	INTERMEDIÁRIO	INTERMEDIÁRIO
	2014	205,7	219,6	INTERMEDIÁRIO	INTERMEDIÁRIO
JOAO BERES DOS SANTOS EEF	2008	133,29	152,72	CRÍTICO	CRÍTICO
	2009	149,63	156,57	CRÍTICO	CRÍTICO
	2010	155,34	149,65	CRÍTICO	MUITO CRÍTICO
	2011	176,6	179,13	INTERMEDIÁRIO	CRÍTICO
	2012	233,74	263,26	ADEQUADO	ADEQUADO
	2013	130,2	169,9	CRÍTICO	CRÍTICO
	2014	218,8	224,0	INTERMEDIÁRIO	INTERMEDIÁRIO
JOSE FERREIRA SANTIAGO EEF	2008	187,41	193,14	INTERMEDIÁRIO	CRÍTICO
	2009	201,94	187,77	INTERMEDIÁRIO	CRÍTICO
	2010	189,86	187,75	INTERMEDIÁRIO	CRÍTICO
	2011	209,65	215,88	INTERMEDIÁRIO	INTERMEDIÁRIO
	2012	180,08	203,17	INTERMEDIÁRIO	INTERMEDIÁRIO
	2013	201,0	196,0	INTERMEDIÁRIO	CRÍTICO
	2014	247,3	241,4	ADEQUADO	INTERMEDIÁRIO
JOSE PARENTE EEF	2008	124,41	147,11	MUITO CRÍTICO	MUITO CRÍTICO
	2009	154,46	151,11	CRÍTICO	CRÍTICO
	2010	165,61	208,88	CRÍTICO	INTERMEDIÁRIO
	2011	202,59	204,75	INTERMEDIÁRIO	INTERMEDIÁRIO
	2012	181,21	199,41	INTERMEDIÁRIO	CRÍTICO
	2013	209,1	215,1	INTERMEDIÁRIO	INTERMEDIÁRIO
	2014	234,4	273,6	ADEQUADO	ADEQUADO

ⓔ

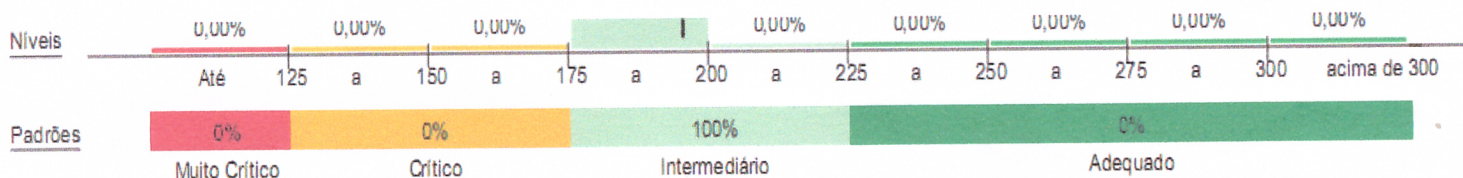
JOSE TEIXEIRA DOS SANTOS EEF	2008	176,64		INTERMEDIÁRIO	
	2009	212,95	200,86	INTERMEDIÁRIO	INTERMEDIÁRIO
	2010	155,12	169,96	CRÍTICO	CRÍTICO
	2011	205,4	215,03	INTERMEDIÁRIO	INTERMEDIÁRIO
	2012	239,83	207,87	ADEQUADO	INTERMEDIÁRIO
	2013	221,1	230,3	INTERMEDIÁRIO	INTERMEDIÁRIO
	2014	252,9	293,2	ADEQUADO	ADEQUADO
FRANCISCO DE MOURA BARROS E.E.F.	2008	163,8	164,56	CRÍTICO	CRÍTICO
	2009	182,83	195,47	INTERMEDIÁRIO	CRÍTICO
	2010	175,84	169,79	INTERMEDIÁRIO	CRÍTICO
	2011	186,1	200,96	INTERMEDIÁRIO	INTERMEDIÁRIO
	2012	194,08	190,32	INTERMEDIÁRIO	CRÍTICO
	2013	176,0	184,5	INTERMEDIÁRIO	CRÍTICO
	2014	187,9	211,8	INTERMEDIÁRIO	INTERMEDIÁRIO
OZORIO ALVES DA ROCHA EEF	2008	-	-	-	-
	2009	195,33	197,04	INTERMEDIÁRIO	CRÍTICO
	2010	192,37	204,44	INTERMEDIÁRIO	INTERMEDIÁRIO
	2011	198,93	215,25	INTERMEDIÁRIO	INTERMEDIÁRIO
	2012	214,97	194,4	INTERMEDIÁRIO	CRÍTICO
	2013	173,2	215,3	CRÍTICO	INTERMEDIÁRIO
	2014	225,0	268,0	ADEQUADO	ADEQUADO
FRANCISCO DE PINHO PESSOA EEF	2008	146,86	157,87	CRÍTICO	CRÍTICO
	2009	184,99	209,21	INTERMEDIÁRIO	INTERMEDIÁRIO
	2010	173,39	198,16	CRÍTICO	CRÍTICO
	2011	158,08	165,62	CRÍTICO	CRÍTICO
	2012	181,24	185,33	INTERMEDIÁRIO	CRÍTICO
	2013	205,7	199,3	INTERMEDIÁRIO	CRÍTICO
	2014	227,3	252,0	ADEQUADO	ADEQUADO
RAIMUNDA MENEZES DE QUEIROZ EEF	2008	178,05	158,87	INTERMEDIÁRIO	CRÍTICO
	2009	179,15	180,47	INTERMEDIÁRIO	CRÍTICO
	2010	166,9	163,7	CRÍTICO	CRÍTICO
	2011	-	-	-	-
	2012	-	-	-	-
RDO. LOPES TAVARES EEF	2008	138,51	159,45	CRÍTICO	CRÍTICO
	2009	128,26	143,78	CRÍTICO	CRÍTICO
	2010	171,09	223,08	CRÍTICO	INTERMEDIÁRIO
	2011	-	-	-	-
	2012	167,11	188,31	CRÍTICO	CRÍTICO
	2013	224,6	240,3	INTERMEDIÁRIO	INTERMEDIÁRIO
	2014	178,1	187,3	INTERMEDIÁRIO	CRÍTICO
SANTA MARIA EEF	2008	134,83	130,42	CRÍTICO	MUITO CRÍTICO
	2009	117,02	137,52	MUITO CRÍTICO	MUITO CRÍTICO
	2010	142,32	142,67	CRÍTICO	MUITO CRÍTICO
	2011	183,64	179,91	INTERMEDIÁRIO	CRÍTICO
	2012	222,47	221,67	INTERMEDIÁRIO	INTERMEDIÁRIO
	2013	190,4	230,9	INTERMEDIÁRIO	INTERMEDIÁRIO
	2014	2013,1	226,6	INTERMEDIÁRIO	INTERMEDIÁRIO

VIRGILIO TÁVORA SENADOR EEF	2008	180,5	178,02	INTERMEDIÁRIO	CRÍTICO
	2009	173,34	177,95	CRÍTICO	CRÍTICO
	2010	170,5	173,15	CRÍTICO	CRÍTICO
	2011	183,11	188,7	INTERMEDIÁRIO	CRÍTICO
	2012	167,0	167,57	CRÍTICO	CRÍTICO
	2013	185,1	202,3	INTERMEDIÁRIO	INTERMEDIÁRIO
	2014	236,4	272,3	ADEQUADO	ADEQUADO


CEARÁ				
ANO	PROFICIÊNCIA		NÍVEL	
	PORT	MAT	PORT	MAT
2008	167,76	169,55	CRÍTICO	CRÍTICO
2009	171,41	177,4	CRÍTICO	CRÍTICO
2010	175,35	189,28	INTERMEDIÁRIO	CRÍTICO
2011	189,55	206,89	INTERMEDIÁRIO	INTERMEDIÁRIO
2012	200,39	209,62	INTERMEDIÁRIO	INTERMEDIÁRIO
2013	200,9	210,6	INTERMEDIÁRIO	INTERMEDIÁRIO
2014	207,1	219,0	INTERMEDIÁRIO	INTERMEDIÁRIO

CARIDADE							
ANO	PROFICIÊNCIA		NÍVEL		PARTICIPAÇÃO	Nº ALUNOS PREVISTOS	Nº ALUNOS EFETIVOS
	PORT	MAT	PORT	MAT			
2008	169,78	167,15	CRÍTICO	CRÍTICO	-	-	-
2009	174,95	181,12	CRÍTICO	CRÍTICO	-	-	-
2010	176,86	182,41	INTERMEDIÁRIO	CRÍTICO	98,48%	395	389
2011	187,57	199,83	INTERMEDIÁRIO	CRÍTICO	102,36%	382	391
2012	194,81	196,48	INTERMEDIÁRIO	CRÍTICO	99,48%	385	383
2013	201,2	206,1	INTERMEDIÁRIO	INTERMEDIÁRIO	100,3%	333	334
2014	213,3	229,0	INTERMEDIÁRIO	INTERMEDIÁRIO	103%	328	338

ESCALA DE PROFICIÊNCIA – PORTUGUÊS



ESCALA DE PROFICIÊNCIA - MATEMÁTICA



ANEXO II

COMPARATIVO DAS PROFICIÊNCIAS SPAECE 2º ANO

ESCOLA	SPAECE 2º ANO		NÍVEL
	ANO	PROFICIÊNCIA	
ANTONIO FRANÇA DAS CHAGAS EEF	2008	91,96	ALFABETIZAÇÃO INCOMPLETA
	2009	151,99	DESEJÁVEL
	2010	86,64	ALFABETIZAÇÃO INCOMPLETA
	2011	182,4	DESEJÁVEL
	2012	141,55	SUFICIENTE
	2013	215,5	DESEJÁVEL
	2014	145,9	SUFICIENTE
ANTONIO JOSE SAMPAIO EEF	2008	83,29	ALFABETIZAÇÃO INCOMPLETA
	2009	148,88	SUFICIENTE
	2010	187,17	DESEJÁVEL
	2011	170,86	DESEJÁVEL
	2012	90,54	ALFABETIZAÇÃO INCOMPLETA
	2013	206,2	DESEJÁVEL
	2014	162,5	DESEJÁVEL
ARTUR SALVINO EEF	2008	85,03	ALFABETIZAÇÃO INCOMPLETA
	2009	96,89	ALFABETIZAÇÃO INCOMPLETA
	2010	205,46	DESEJÁVEL
	2011	245,3	DESEJÁVEL
	2012	215,47	DESEJÁVEL
	2013	130,1	SUFICIENTE
	2014	165,3	DESEJÁVEL
CARMOZINA BITTENCOURT DE PINHO EEF	2008	130,33	SUFICIENTE
	2009	113,13	INTERMEDIÁRIO
	2010	188,65	DESEJÁVEL
	2011	198,21	DESEJÁVEL
	2012	161,39	DESEJÁVEL
	2013	165,8	DESEJÁVEL
	2014	217,3	DESEJÁVEL
DELFINA TEIXEIRA DE CASTRO EEF	2008	-	-
	2009	164,97	DESEJÁVEL
	2010	-	-
	2011	200,68	DESEJÁVEL
	2012	-	-
	2013	135,2	SUFICIENTE
	2014	182,4	DESEJÁVEL

ENEAS HONORIO ABREU EEF	2008	-	-
	2009	273,92	DESEJÁVEL
	2010	-	-
	2011	71,88	NÃO ALFABETIZADO
	2012	142,63	SUFICIENTE
	2013	139,6	SUFICIENTE
	2014	194,5	DESEJÁVEL
FRANCISCO FARIAS EEF	2008	74,87	NÃO ALFABETIZADO
	2009	72,76	NÃO ALFABETIZADO
	2010	153,89	DESEJÁVEL
	2011	-	-
	2012	164,29	DESEJÁVEL
	2013	190,1	DESEJÁVEL
	2014	187,0	DESEJÁVEL
FRANCISCO FERREIRA BARBOSA EEF	2008	194,99	DESEJÁVEL
	2009	-	-
	2010	139,2	SUFICIENTE
	2011	-	-
	2012	-	-
ISAIAS MARQUES EEF	2008	127,57	SUFICIENTE
	2009	170,63	DESEJÁVEL
	2010	210,77	DESEJÁVEL
	2011	219,08	DESEJÁVEL
	2012	138,23	SUFICIENTE
	2013	194,5	DESEJÁVEL
	2014	2015,8	DESEJÁVEL
JOAO BERES DOS SANTOS EEF	2008	118,64	INTERMEDIÁRIO
	2009	53,66	NÃO ALFABETIZADO
	2010	102,08	INTERMEDIÁRIO
	2011	63,57	NÃO ALFABETIZADO
	2012	-	-
	2013	205,3	DESEJÁVEL
	2014	222,3	DESEJÁVEL
JOSE FERREIRA SANTIAGO EEF	2008	127,06	SUFICIENTE
	2009	172,57	DESEJÁVEL
	2010	138,65	SUFICIENTE
	2011	213,6	DESEJÁVEL
	2012	239,62	DESEJÁVEL
	2013	197,7	DESEJÁVEL
	2014	170,3	DESEJÁVEL
JOSE PARENTE EEF	2008	75,38	ALFABETIZAÇÃO INCOMPLETA
	2009	96,51	ALFABETIZAÇÃO INCOMPLETA
	2010	244,71	DESEJÁVEL
	2011	133,39	SUFICIENTE
	2012	123,34	INTERMEDIÁRIO
	2013	158,5	DESEJÁVEL


JOSE TEIXEIRA DOS SANTOS EEF	2008	73,62	NÃO ALFABETIZADO
	2009	102,14	INTERMEDIÁRIO
	2010	122,41	INTERMEDIÁRIO
	2011	125,99	SUFICIENTE
	2012	104,7	INTERMEDIÁRIO
	2013	111,9	INTERMEDIÁRIO
	2014	229,4	DESEJÁVEL
MARIA BRIGIDA PIMENTEL EEF	2008	99,71	ALFABETIZAÇÃO INCOMPLETA
	2009	57,94	NÃO ALFABETIZADO
	2010	126,14	SUFICIENTE
	2011	127,84	SUFICIENTE
	2012	140,61	SUFICIENTE
	2013	205,6	DESEJÁVEL
	2014	229,4	DESEJÁVEL
FRANCISCO DE MOURA BARROS E.E.F.	2008	81,79	ALFABETIZAÇÃO INCOMPLETA
	2009	169,48	DESEJÁVEL
	2010	170,74	DESEJÁVEL
	2011	149,01	SUFICIENTE
	2012	160,75	DESEJÁVEL
	2013	138,7	SUFICIENTE
	2014	212,4	DESEJÁVEL
OZORIO ALVES DA ROCHA EEF	2008	104,65	INTERMEDIÁRIO
	2009	136,62	SUFICIENTE
	2010	152,66	DESEJÁVEL
	2011	159,58	DESEJÁVEL
	2012	108,87	INTERMEDIÁRIO
	2013	147,5	SUFICIENTE
	2014	260,2	DESEJÁVEL
FRANCISCO DE PINHO PESSOA EEF	2008	70,49	NÃO ALFABETIZADO
	2009	211,96	DESEJÁVEL
	2010	270,28	DESEJÁVEL
	2011	193,81	DESEJÁVEL
	2012	208,76	DESEJÁVEL
	2013	156,5	DESEJÁVEL
	2014	236,2	DESEJÁVEL
PRESIDENTE CASTELO BRANCO EEF	2008	55,57	NÃO ALFABETIZADO
	2009	135,08	SUFICIENTE
	2010	100,41	INTERMEDIÁRIO
	2011	167,02	DESEJÁVEL
	2012	160,84	DESEJÁVEL
	2013	140,9	SUFICIENTE
	2014	149,7	SUFICIENTE
9			

RAIMUNDA MENEZES DE QUEIROZ EEF	2008	118,43	INTERMEDIÁRIO
	2009	132,98	SUFICIENTE
	2010	97,06	ALFABETIZAÇÃO INCOMPLETA
	2011	86,07	ALFABETIZAÇÃO INCOMPLETA
	2012	199,87	DESEJÁVEL
	2013	121,0	INTERMEDIÁRIO
	2014	200,4	DESEJÁVEL
RAIMUNDO LOPES TAVARES EEF	2008	-	-
	2009	203,23	DESEJÁVEL
	2010	194,15	DESEJÁVEL
	2011	208,58	DESEJÁVEL
	2012	-	-
	2013	196,8	DESEJÁVEL
	2014	184,5	DESEJÁVEL
MANOEL PINTO DE MESQUITA EEF	2013	164,2	DESEJÁVEL
	2014	147,9	SUFICIENTE
SANTA MARIA EEF	2008	-	-
	2009	50,42	NÃO ALFABETIZADO
	2010	94,36	ALFABETIZAÇÃO INCOMPLETA
	2011	154,54	DESEJÁVEL
	2012	172,13	DESEJÁVEL
	2013	146,6	SUFICIENTE
	2014	176,9	DESEJÁVEL
VIRGILIO TÁVORA SENADOR EEF	2008	102,33	INTERMEDIÁRIO
	2009	108,81	INTERMEDIÁRIO
	2010	126,91	SUFICIENTE
	2011	144,0	SUFICIENTE
	2012	130,02	SUFICIENTE
	2013	154,9	DESEJÁVEL
	2014	205,9	DESEJÁVEL



CEARÁ		
ANO	PROFICIÊNCIA	NÍVEL
2008	127,72	SUFICIENTE
2009	142,54	SUFICIENTE
2010	162,73	DESEJÁVEL
2011	177,1	DESEJÁVEL
2012	162,14	DESEJÁVEL
2013	165,2	DESEJÁVEL
2014	174,5	DESEJÁVEL

CARIDADE					
ANO	PROFICIÊNCIA	NÍVEL	PARTICIPAÇÃO	Nº ALUNOS PREVISTOS	Nº ALUNOS EFETIVOS
2008	107,8	INTERMEDIÁRIO	-	-	-
2009	128,83	SUFICIENTE	-	-	-
2010	174,16	DESEJÁVEL	102,57	389	399
2011	182,3	DESEJÁVEL	103,23%	341	352
2012	157,22	DESEJÁVEL	100%	258	258
2013	164,5	DESEJÁVEL	101,6%	256	260
2014	213,2	DESEJÁVEL	102,1	289	295



(Handwritten signature)